

ОТКРЫТЫЙ ЧЕМПИОНАТ МОГК ПО СПОРТИВНОМУ ТУРИЗМУ НА ПЕШЕХОДНЫХ ДИСТАНЦИЯХ (ЗИМНЯЯ ПРОГРАММА)

14 декабря 2013 г. ГБОУ СПО Московский областной государственный колледж, г. Раменское

УСЛОВИЯ СОРЕВНОВАНИЙ В ДИСЦИПЛИНЕ «ДИСТАНЦИЯ – ПЕШЕХОДНАЯ (ЛИЧНАЯ)»

Количество этапов – 4

Контрольное время: 7 минут.

Класс дистанции – 1

ПЕРЕЧЕНЬ ЭТАПОВ, ОБОРУДОВАНИЕ И УСЛОВИЯ ИХ ПРОХОЖДЕНИЯ

Дистанция оборудована ВСС. ВСС участник подключает к себе перед стартом, отстежку ВСС участник производит после финиша.

Блоки этапов проходятся без потери самостраховки.

Посещение ПС – касание рукой карабина на ПС.

Не прохождение первого из этапов на любом блоке ведет к снятию с остальных этапов этого блока.

Оборудование ПС (согласно схеме расположения ПС и РЗ дистанции):
ПС 2 – ОЗ, 1 рабочий судейский карабин;
РЗ 1 – БЗ
РЗ 2 – БЗ

СТАРТ – РЗ 1

Блок этапов 1-2

1. Навесная переправа (РЗ 1 – ПС 2).

Параметры: L= 14 м. α (вверх) $\approx 10^\circ$

Оборудование этапа: РЗ 1, двойные судейские перила, ПС 2

Действия: переправа участника по п. 5.9 «Регламента...».

2. Спуск по перилам (ПС 2 – РЗ 2).

Параметры: L = 3м. $\alpha = 90^\circ$.

Оборудование этапа: ПС 2, судейские перила, РЗ 2

Действия: спуск участника в соответствии с п. 5.12 «Регламента...»

Блок этапов 3-4

3. Подъём (РЗ 2 – ПС 2).

Параметры: $L = 3$ м. $\alpha = 90^\circ$

Оборудование этапа: РЗ 2, судейские перила этапа 2, ПС 2

Действия: подъем участника в соответствии с п. 5.10 «Регламента...».

4. Навесная переправа (ПС 2 – РЗ 1).

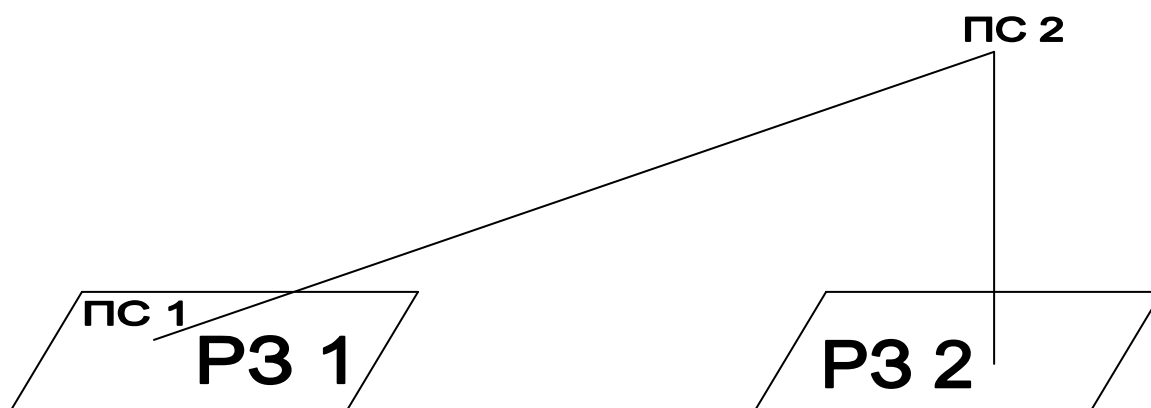
Параметры: $L = 14$ м. $\alpha(\text{вниз}) \approx 10^\circ$

Оборудование этапа: ПС 2, двойные судейские перила, РЗ 1

Действия: переправа участника по п. 5.9 «Регламента...».

Финиш

Схема расположения ПС и РЗ дистанции



ОТКРЫТЫЙ ЧЕМПИОНАТ МОГК ПО СПОРТИВНОМУ ТУРИЗМУ НА ПЕШЕХОДНЫХ ДИСТАНЦИЯХ (ЗИМНЯЯ ПРОГРАММА)

14 декабря 2013 г. ГБОУ СПО Московский областной государственный колледж, г. Раменское

УСЛОВИЯ СОРЕВНОВАНИЙ В ДИСЦИПЛИНЕ «ДИСТАНЦИЯ – ПЕШЕХОДНАЯ (СВЯЗКИ)»

Количество этапов – 4

Контрольное время: 10 минут

Класс дистанции – 1

ПЕРЕЧЕНЬ ЭТАПОВ, ОБОРУДОВАНИЕ И УСЛОВИЯ ИХ ПРОХОЖДЕНИЯ

Дистанция оборудована ВСС для первого участника (работает на блоке этапов 1-2). Отстежка ВСС производится после прохождения этапа 2.

Блоки этапов проходятся без потери самостраховки.

Посещение ПС – касание рукой карабина на ПС.

Не прохождения первого из этапов на любом блоке ведет к снятию с остальных этапов этого блока.

Оборудование ПС (согласно схеме расположения ПС и РЗ дистанции):

ПС 2 – ОЗ, 1 рабочий судейский карабин;

РЗ 1 – БЗ

РЗ 2 – БЗ

СТАРТ – РЗ 1

Блок этапов 1-2

1. Навесная переправа (РЗ 1 – ПС 2).

Параметры: L= 14 м. α (вверх) $\approx 10^\circ$

Оборудование этапа: ПС 1, РЗ 1, двойные судейские перила, ПС 2, ВСС для первого участника

Действия: переправа участников с организацией сопровождения по п. 5.9 «Регламента...»

2. Спуск по перилам (ПС 2 – РЗ 2).

Параметры: L = 3м. $\alpha = 90^\circ$.

Оборудование этапа: ПС 2, судейские перила, РЗ 2, ВСС для первого участника

Действия: спуск участников в соответствии с п. 5.12 «Регламента...» с ВКС через ПС 2.

ВКС необходимо оставить для работы на блоке этапов 3 – 4.

Блок этапов 3-4

3. Подъём (РЗ 2 – ПС 2).

Параметры: $L = 3$ м. $\alpha = 90^\circ$

Оборудование этапа: РЗ 2, судейские перила этапа 2, ПС 2

Действия: подъём участников в соответствии с п. 5.10 «Регламента...» с ВКС через ПС 2

4. Навесная переправа (ПС 2 – РЗ 1).

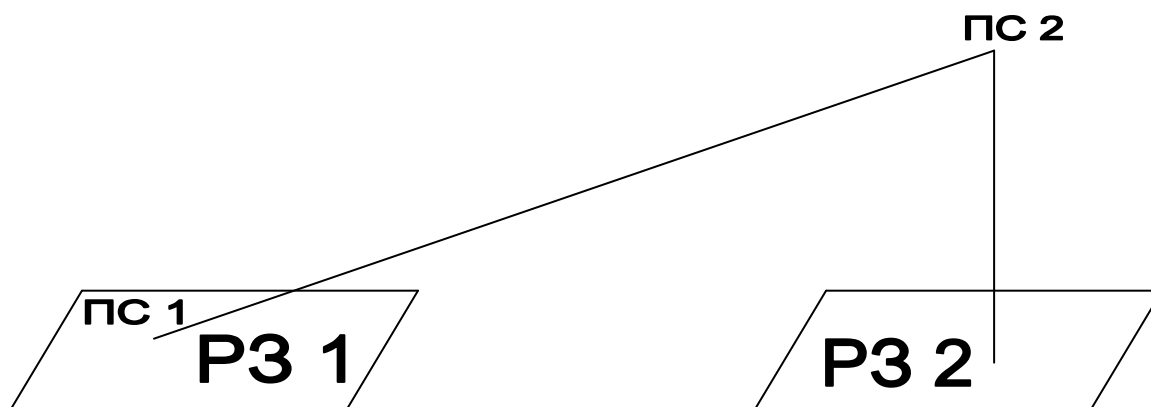
Параметры: $L = 14$ м. $\alpha(\text{вниз}) \approx 10^\circ$

Оборудование этапа: ПС 2, двойные судейские перила, РЗ 1, ПС 1

Действия: переправа участников с организацией сопровождения по п. 5.9 «Регламента...».

Финиш

Схема расположения ПС и РЗ дистанции



ОТКРЫТЫЙ ЧЕМПИОНАТ МОГК ПО СПОРТИВНОМУ ТУРИЗМУ НА ПЕШЕХОДНЫХ ДИСТАНЦИЯХ (ЗИМНЯЯ ПРОГРАММА)

14 декабря 2013 г. ГБОУ СПО Московский областной государственный колледж, г. Раменское

УСЛОВИЯ СОРЕВНОВАНИЙ В ДИСЦИПЛИНЕ «ДИСТАНЦИЯ – ПЕШЕХОДНАЯ (ЛИЧНАЯ)»

Количество этапов – 6

Контрольное время: 10 минут.

Класс дистанции – 2

ПЕРЕЧЕНЬ ЭТАПОВ, ОБОРУДОВАНИЕ И УСЛОВИЯ ИХ ПРОХОЖДЕНИЯ

Дистанция оборудована ВСС. ВСС участник подключает к себе перед стартом, отстежку ВСС участник производит после финиша.

Блоки этапов проходятся без потери самостраховки.

Посещение ПС – касание рукой карабина на ПС.

Не прохождение первого из этапов на любом блоке ведет к снятию с остальных этапов этого блока.

Оборудование ПС (согласно схеме расположения ПС и РЗ дистанций):

ПС 2 – ОЗ, 2 рабочих судейских карабина;

ПС 3 – БЗ, 1 рабочий судейский карабин;

РЗ 1 – БЗ;

РЗ 2 – БЗ;

РЗ 3 – БЗ

СТАРТ – РЗ 1

Блок этапов 1-2

1. Навесная переправа (РЗ 1 – ПС 2).

Параметры: L= 14 м. α (вверх) $\approx 20^\circ$

Оборудование этапа: РЗ 1, двойные судейские перила, ПС 2

Действия: переправа участника по п. 5.9 «Регламента...».

2. Спуск по перилам (ПС 2 – РЗ 2).

Параметры: L = 6 м. $\alpha = 90^\circ$.

Оборудование этапа: ПС 2, судейские перила, РЗ 2

Действия: спуск участника в соответствии с п. 5.12 «Регламента...»

Блок этапов 3-4

3. Подъём (РЗ 2 – ПС 2).

Параметры: $L = 6$ м. $\alpha = 90^\circ$

Оборудование этапа: РЗ 2, судейские перила этапа 2, ПС 2

Действия: подъем участника в соответствии с п. 5.10 «Регламента...».

4. Навесная переправа (ПС 2 – РЗ 3).

Параметры: $L = 8$ м. $\alpha(\text{вниз}) \approx 35^\circ$

Оборудование этапа: ПС 2, двойные судейские перила, перила этапа 3 для организации самостраховки, РЗ 3, ПС 3

Действия: переправа участника по п. 5.9 «Регламента...». Обязательна самостраховка с помощью ФСУ по п.5.10.3

Блок этапов 5-6

5. Навесная переправа (РЗ 3 – ПС 2).

Параметры: $L = 8$ м. $\alpha(\text{вверх}) \approx 35^\circ$

Оборудование этапа: РЗ 3, двойные судейские перила, ПС 2

Действия: переправа участника по п. 5.9 «Регламента...»

6. Навесная переправа (ПС 2 – РЗ 1).

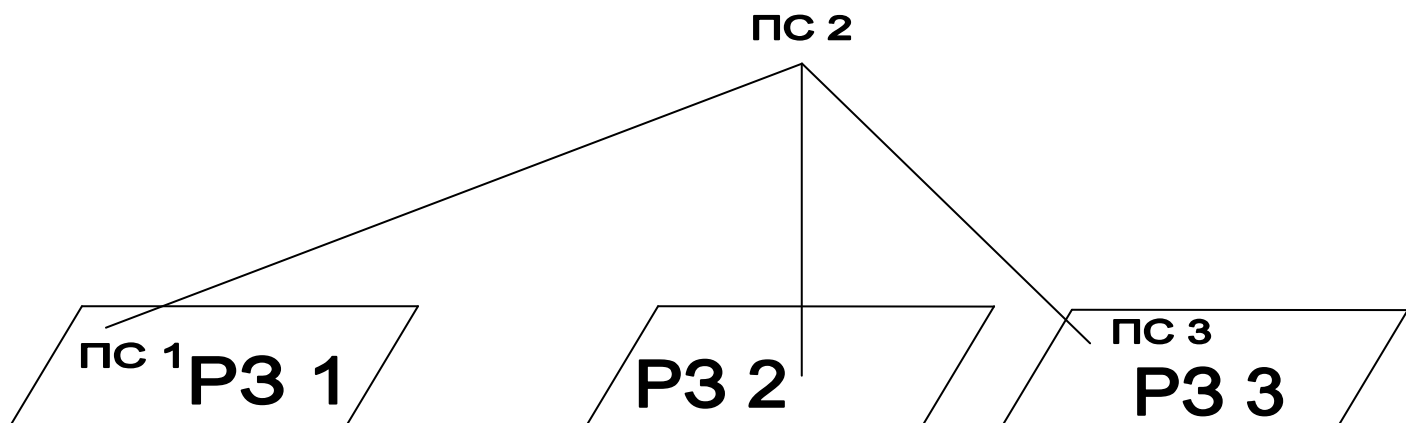
Параметры: $L = 14$ м. $\alpha(\text{вниз}) \approx 20^\circ$

Оборудование этапа: ПС 2, двойные судейские перила, РЗ 1

Действия: переправа участника по п. 5.9 «Регламента...».

Финиш

Схема расположения ПС и РЗ дистанции



ОТКРЫТЫЙ ЧЕМПИОНАТ МОГК ПО СПОРТИВНОМУ ТУРИЗМУ НА ПЕШЕХОДНЫХ ДИСТАНЦИЯХ (ЗИМНЯЯ ПРОГРАММА)

14 декабря 2013 г. ГБОУ СПО Московский областной государственный колледж, г. Раменское

УСЛОВИЯ СОРЕВНОВАНИЙ В ДИСЦИПЛИНЕ «ДИСТАНЦИЯ – ПЕШЕХОДНАЯ (СВЯЗКИ)»

Количество этапов – 6

Контрольное время: 14 минут.

Класс дистанции – 2

ПЕРЕЧЕНЬ ЭТАПОВ, ОБОРУДОВАНИЕ И УСЛОВИЯ ИХ ПРОХОЖДЕНИЯ

Дистанция оборудована ВСС для первого участника (работает на блоке этапов 1-2). Отстежка ВСС производится после прохождения этапа 2.

Блоки этапов проходятся без потери самостраховки.

Посещение ПС – касание рукой для каждого участника карабина на ПС.

Не прохождения первого из этапов на любом блоке ведет к снятию с остальных этапов этого блока.

Оборудование ПС (согласно схеме расположения ПС и РЗ дистанций):

ПС 1 – БЗ, 1 рабочий судейский карабин;

ПС 2 – ОЗ, 2 рабочих судейских карабина;

ПС 3 – БЗ, 1 рабочий судейский карабин;

РЗ 1 – БЗ;

РЗ 2 – БЗ;

РЗ 3 – БЗ

СТАРТ – РЗ 1

Блок этапов 1-2

1. Навесная переправа (РЗ 1 – ПС 2).

Параметры: L= 14 м. α (вверх) $\approx 20^\circ$

Оборудование этапа: ПС 1, РЗ 1, двойные судейские перила, ПС 2

Действия: переправа участников с организацией сопровождения по п. 5.9 «Регламента...».

2. Спуск по перилам (ПС 2 – РЗ 2).

Параметры: L = 6 м. $\alpha = 90^\circ$.

Оборудование этапа: ПС 2, судейские перила, РЗ 2

Действия: спуск участников в соответствии с п. 5.12 «Регламента...» с ВКС через ПС 2.

ВКС необходимо оставить для работы на блоке этапов 3 - 4.

Блок этапов 3-4

3. Подъём (РЗ 2 – ПС 2).

Параметры: $L = 6$ м. $\alpha = 90^\circ$

Оборудование этапа: РЗ 2, судейские перила этапа 2, ПС 2

Действия: подъем участников в соответствии с п. 5.10 «Регламента...» с ВКС через ПС 2.

4. Навесная переправа (ПС 2 – РЗ 3).

Параметры: $L = 8$ м. $\alpha(\text{вниз}) \approx 35^\circ$

Оборудование этапа: ПС 2, двойные судейские перила, перила этапа 3 для организации самостраховки, РЗ 3, ПС 3

Действия: переправа участников по п. 5.9 «Регламента...» с ВКС через ПС 2.

Обязательна самостраховка с помощью ФСУ по п.5.10.3.

ВКС необходимо оставить для работы на блоке этапов 5 - 6.

Блок этапов 5-6

5. Навесная переправа (РЗ 3 – ПС 2).

Параметры: $L = 8$ м. $\alpha(\text{вверх}) \approx 35^\circ$

Оборудование этапа: ПС 3, РЗ 3, двойные судейские перила, ПС 2

Действия: переправа участников по п. 5.9 «Регламента...» с ВКС через ПС 2.

6. Навесная переправа (ПС 2 – РЗ 1).

Параметры: $L = 14$ м. $\alpha(\text{вниз}) \approx 20^\circ$

Оборудование этапа: ПС 2, двойные судейские перила, РЗ 1, ПС 1

Действия: переправа участников по п. 5.9 «Регламента...» с ВКС через ПС 2.

Финиш

Схема расположения ПС и РЗ дистанции

